

# ОБУХОВЕЦ

ИНФОРМАЦИОННАЯ ГАЗЕТА ОМСУ МО МО ОБУХОВСКИЙ



## Дорогие жители муниципального образования муниципальный округ Обуховский! ОТ ВСЕЙ ДУШИ ПОЗДРАВЛЯЮ ВАС С ДНЕМ КОСМОНАВТИКИ!

12 апреля 1961 года советский космонавт Юрий Гагарин на космическом корабле «Восток-1» стартовал с космодрома «Байконур» и впервые в мире совершил облет планеты Земля.

Это величайшее событие, которое открыло новую страницу в развитии мировой цивилизации. Покорение космоса позволило России стать передовой научно-технологической державой, явило миру храбрых космонавтов и гениальных инженеров.

Благодаря их доблестному труду наша страна продолжает занимать лидирующие позиции в освоении внеземного пространства.

Чтобы не останавливаться на достигнутом, двигаться дальше, покорять новые космические просторы, в сегодняшней непростой обстановке от нас требуется терпение, единство и понимание ситуации.

Желаю вам чистого и ясного неба, счастья, вдохновения, здоровья, благополучия и новых успехов в труде на благо Отечества!

Глава МО МО Обуховский В.Ю. Бакулин



## ДЕЙСТВИЯ НАСЕЛЕНИЯ ПРИ УГРОЗЕ ТЕРРОРИСТИЧЕСКОГО АКТА

Федеральный закон от 06.03.2006 № 35-ФЗ «О противодействии терроризму» определяет терроризм, как идеологию насилия и практику воздействия на принятие решения органами государственной власти, органами местного самоуправления или международными организациями, связанные с устрашением населения и (или) иными формами противоправных насильственных действий. При этом идеология насилия – это пропаганда идей терроризма, распространение материалов или информации, призывающих к осуществлению террористической деятельности либо обосновывающих или оправдывающих необходимость осуществления такой деятельности.

Угроза проявления терроризма в нашей стране потребовала создания общегосударственной системы борьбы с ним, которая включает нормативные правовые, организационные и специальные, в том числе военные, меры. По решению Президента Российской Федерации в целях противодействия терроризму 15 февраля 2006 года был образован Национальный антитеррористический комитет.

Директор Федеральной службы безопасности Российской Федерации в своем выступлении отметил, что сегодня в России выстроена общегосударственная система противодействия терроризму. В ее функции входят профилактика и борьба с терроризмом, а также минимизация его последствий.

В результате принятых мер за последние шесть лет практически в 10 раз снизилось количество совершаемых в России преступлений террористической направленности. Для предотвращения террористических актов привлекаются силы и средства различных государственных структур, которым, согласно российскому законодательству, предписано заниматься защитой граждан. Эта же обязанность определена и организациям (предприятиям) независимо от форм собственности.

Только в 2017 году было предотвращено 23 террористических акта. Ведется профилактическая работа по недопущению радикализации различных групп населения, в первую очередь молодежи, их вовлечения в террористическую деятельность. Осуществляются мероприятия по противодействию распространения иде-

ологии терроризма. Пресечена деятельность свыше 300 ячеек (организаций) террористической и экстремистской направленности.

Поэтому в настоящее время актуальны вопросы, связанные с обеспечением личной безопасности как при совершении террористических актов, так и в местах массового скопления людей. Таким образом, знание способов обеспечения личной безопасности в этих условиях имеет непреходящее значение.

Постановлением Правительства Санкт-Петербурга от 30.12.2005 № 2061 утверждено «Положение о порядке взаимодействия при обнаружении и ликвидации взрывоопасных предметов на территории Санкт-Петербурга».

В нем сказано, что лица, обнаружившие взрывоопасный предмет (ВОП), должны немедленно сообщить о его местонахождении в военный комиссариат района Санкт-Петербурга, Единую службу спасения «112» или в территориальный отдел полиции по телефону «02», гражданам категорически запрещается подходить к ВОП и самостоятельно обследовать его.

### Действия работающего населения при возникновении угрозы террористического акта:

- быть внимательными, постараться запомнить приметы преступников, отличительные черты их лиц, одежду, имена, прозвища, возможные шрамы и татуировки, особенности речи и манеры поведения и т. д.;
- не пытаться их останавливать – можно стать первой жертвой;
- быть особо бдительными и остерегаться людей, одетых явно не по сезону (если вы видите летом человека, одетого в плащ или толстую куртку, будьте внимательными – под такой одеждой террористы чаще всего прячут бомбы, лучше всего держаться от него подальше);
- остерегаться людей с большими сумками и чемоданами (особенно, если они находятся в месте, не подходящем для такой поклажи);
- стараться удалиться на максимальное расстояние от тех, кто ведет себя неадекватно, нервно, испуганно, оглядываясь, проверяя что-то в одежде или в багаже;
- при обнаружении бесхозной вещи опросить людей, находящихся рядом. Постараться уста-

новить, чья она и кто ее мог оставить. Если хозяин не установлен, немедленно сообщить о находке руководству или службе безопасности.

Во всех перечисленных случаях:

- не трогать, не передвигать и не вскрывать обнаруженный предмет;
- зафиксировать время обнаружения предмета;
- постараться сделать все возможное, чтобы люди отошли как можно дальше от находки на безопасное расстояние;
- обязательно дождаться прибытия оперативно-следственной группы (помните, что вы являетесь очень важным очевидцем);
- не поднимать забытые вещи: сумки, мобильные телефоны, кошельки; не принимать от незнакомых лиц никаких подарков, не брать чужих вещей с просьбой передать другому человеку;
- не предпринимать самостоятельно никаких действий с находками или подозрительными предметами. Взрывные устройства, как штатные (промышленного изготовления), так и самодельные, могут камуфлироваться под бытовые предметы.

### Действия неработающего населения при возникновении угрозы террористического акта:

- быть предельно внимательными к окружающим подозрительным предметам, не прикасаться к ним, о данных предметах сообщить компетентным органам;
- если обнаружили забытую или бесхозную вещь в общественном транспорте, опросить окружающих людей, постараться установить, чья она или кто ее оставил, если хозяин не установлен, немедленно сообщите о находке водителю (машинисту);
- если обнаружили подозрительный предмет в подъезде своего дома – опросить соседей, возможно, он принадлежит им, если владелец не установлен – немедленно сообщите о находке в отделение полиции;
- если обнаружили подозрительный предмет в учреждении, немедленно сообщить о находке администрации.

Во всех перечисленных случаях:

- не трогать, не вскрывать и не передвигать находку;

- зафиксировать время обнаружения находки;
- сделать так, чтобы люди отошли как можно дальше от опасной находки;
- обязательно дождаться прибытия оперативно-следственной группы.

Помните, внешний вид предмета может скрывать его настоящее назначение.

В качестве камуфляжа для взрывных устройств используются обычные бытовые предметы: сумки, пакеты, свертки, коробки, игрушки и т. п.

Объясните детям, что предмет, найденный на улице или в подъезде, может быть опасен.

При получении информации об угрозе террористического акта следует обезопасить жилище:

- убрать пожароопасные предметы – старые запасы красок, лаков, бензина и т. п.;
- убрать с окон горшки с цветами (поставьте их на пол);
- выключить газ, потушить огонь в печках, каминах;
- подготовить аварийные источники освещения (фонари и т. п.);
- создать запас медикаментов и 2–3-суточный запас питьевой воды и продуктов питания;
- задернуть шторы на окнах – это защитит от повреждения осколками стекла.

Получив сообщения от представителей властей или правоохранительных органов о начале эвакуации, соблюдать спокойствие и четко выполнять их команды.

Если находитесь в квартире, выполнить следующие действия:

- взять личные документы, деньги и ценности;
- отключить электричество, воду, газ;
- оказать помощь в эвакуации маломобильных групп (пожилых и тяжелобольных людей);
- обязательно закрыть входную дверь на замок – это защитит квартиру от возможного проникновения мародеров.

Не допускать паники, истерик и спешки. Помещение покидать организовано.

Возвращаться в покинутое помещение только после разрешения ответственных лиц.

Помните, что от согласованности и четкости ваших действий будет зависеть жизнь и здоровье многих людей.

## ЧТО НАДО ЗНАТЬ О КОРОНАВИРУСЕ

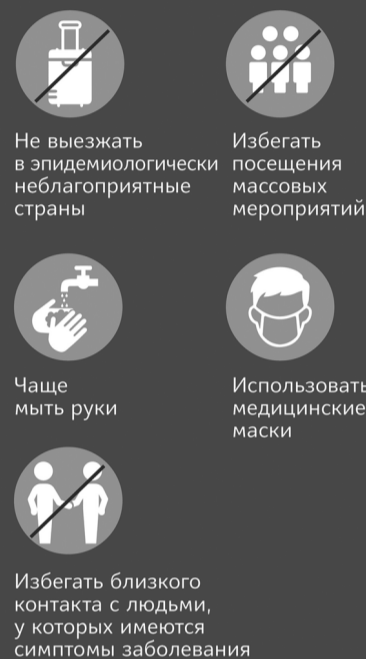


**КОРОНАВИРУС** – это возбудитель ОРВИ, при котором отмечается выраженная интоксикация организма и проблемы с дыхательной и пищеварительной системами.

### Вирус передается



### Как не допустить

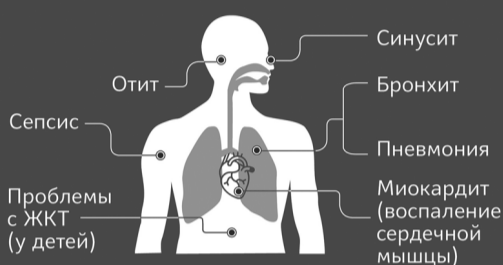


### Симптомы

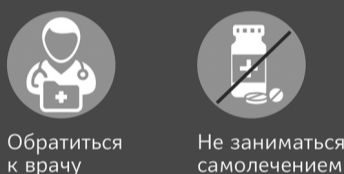


Повышение температуры, озноб

### Осложнения



### Что делать, если...



## Профилактика COVID-19 при оказании медицинской помощи



### Профилактика COVID-19

**Специфическая профилактика:**  
В настоящее время средства специфической профилактики COVID-19 не разработаны

**Неспецифическая профилактика:**  
Неспецифическая профилактика представляет собой мероприятия, направленные на предотвращение распространения инфекции, и проводится в отношении:



### Мероприятия по профилактике у медицинских работников

1. Медицинский персонал, оказывающий помощь пациентам с COVID-19 и при подозрении на данное заболевание должен быть обеспечен средствами индивидуальной защиты: шапочки, противочумные халаты, защитные очки или экран, респираторы (класса FFP2 или выше).
2. Медицинский персонал не должен прикасаться к глазам, носу, рту, рукам, в том числе в перчатках.
3. Для медицинских работников в функции которых входит сбор и удаление медицинских отходов класса В, необходима защита органов дыхания с помощью респиратора.
4. Следует проводить ежедневные осмотры медицинских работников с проведением термометрии 2 раза в день на протяжении всего периода ухода за пациентами с COVID-19 и в течение 14 дней после последнего контакта с больным.
5. Гигиеническую обработку рук с использованием спиртосодержащих кожных антисептиков следует проводить после каждого контакта с кожными покровами больного (потенциального больного), его слизистыми оболочками, выделениями, повязками и предметами ухода, а также объектами, находящимися в непосредственной близости от больного.
6. При попадании биологического материала, содержащего возбудитель COVID-19 на слизистые оболочки или кожные покровы:
  - Руки обрабатывают спиртосодержащим кожным антисептиком или спиртом, если лицо не было защищено, то его протирают тампоном, смоченным 70%-м этиловым спиртом.
  - Слизистые оболочки рта и горла прополаскивают 70%-м этиловым спиртом, в глаза и нос закапывают 2%-й раствор борной кислоты.

### Профилактика распространения в медицинских организациях



Медицинский персонал и водитель, контактирующие с больными COVID-19 (при подозрении на инфекцию) должны быть обеспечены средствами индивидуальной защиты: шапочки, противочумные халаты, респираторы (класса FFP2 или выше), защитные очки или экран.

### Дезинфекционные мероприятия

1. Проводят текущую и заключительную дезинфекцию. Для проведения дезинфекции используют дезинфицирующие средства, разрешенные к применению в отношении вирусных инфекций (например, на основе хлорактивных и кислородактивных соединений).
2. Дезинфекции подлежат все поверхности в помещениях, предметы обстановки, дверные ручки, подоконники, спинки кровати, прикроватные тумбочки, посуда больного и посуда, в которой пища поступила в отделение, остатки пищи, игрушки, воздух, выделения больного, транспорт и другие объекты.
3. Столовую посуду, белье больного и предметы ухода обрабатывают способом погружения в растворы дезинфицирующих средств.
4. Постельные принадлежности после выписки, смерти или перемещения пациента сдаются в дезинфекционную камеру.
5. Воздух в присутствии людей рекомендуется обрабатывать с использованием оборудования на основе ультрафиолетового излучения, различных видов фильтров.
6. Воздух в отсутствие людей рекомендуется обрабатывать с использованием открытых ультрафиолетовых облучателей, аэрозолей, дезинфицирующих средств.
7. При обработке поверхностей в помещениях применяют способ орошения.

## Профилактика COVID-19 в организациях



### Рекомендации для организаций:

- РАЗРАБОТАТЬ ГРАФИК ВЫХОДА** персонала на рабочее место малыми группами в целях исключения скопления людей в местах входа
- НЕ ДОПУСКАТЬ К РАБОТЕ** персонал с признаками респираторного заболевания (входная термометрия)
- ДЕЗИНФЕКЦИЯ ВОЗДУХА** (рециркуляторы воздуха, УФ-облучатели бактерицидные), регулярное проветривание помещений
- РЕГУЛЯРНАЯ ОБРАБОТКА** поверхностей антисептиком
- СОБЛЮДЕНИЕ МЕР ГИГИЕНЫ:** частое мытье рук мылом или протирка их индивидуальным кожным антисептиком
- ОТКАЗАТЬСЯ ОТ ЗАРУБЕЖНЫХ КОМАНДИРОВОК** исключить или уменьшить поездки своих сотрудников в другие страны

## Рекомендации по профилактике новой коронавирусной инфекции для тех, кому 60 и более лет



Новая коронавирусная инфекция передается от больного человека к здоровому человеку через близкие контакты. Когда человек чихает или кашляет рядом с вами. Когда капельки слизи изо рта и носа больного попадают на поверхности, к которым вы прикасаетесь.

Люди «серебряного возраста» старше 60 лет в группе особого риска. Именно у пожилых из-за нагрузки на иммунную систему возможны осложнения, в том числе такие опасные как вирусная пневмония. Эти осложнения могут привести к самым печальным исходам. Важно сохранить ваше здоровье!

- Постарайтесь реже посещать общественные места.** По возможности реже пользуйтесь общественным транспортом, особенно в часы пик. Сократите посещение магазинов и торговых центров, МФЦ, банков.
- Попросите своих близких или сотрудников социальной службы** помочь с оплатой коммунальных услуг, приобретением продуктов или необходимых товаров дистанционно.
- Если Ваши близкие вернулись из-за границы и у них появились признаки простуды — ограничьте с ними контакты** и настоятельно требуйте их обращения за медицинской помощью. Ваш мудрый совет поможет сохранить здоровье Вас и Ваших родных!
- Часто мойте руки с мылом,** гигиена очень важна для Вашего здоровья. Мойте их после возвращения с улицы, из общественных мест, после контактов с упаковками из магазинов, перед приготовлением пищи. Не трогайте грязными руками лицо, рот, нос и глаза — так вирус может попасть в Ваш организм.
- Запаситесь одноразовыми бумажными платочками.** При кашле и чихании прикрывайте ими рот и нос и выбрасывайте салфетку сразу после использования.
- Пользуйтесь влажными салфетками для дезинфекции.** Протирайте ими сумки, телефоны, книги и другие предметы, которые были вместе с Вами в общественных местах и в транспорте.
- Если Вы заболели или почувствовали себя плохо (не только в связи с простудными признаками, но и по другим проблемам со здоровьем, например, давлением) — не ходите в поликлинику, а вызывайте врача на дом.**
- Если Вы заболели простудой,** а среди Ваших близких люди выезжали за рубеж в последние 2 недели, обязательно скажите об этом врачу. Он назначит анализ на новую коронавирусную инфекцию.
- Тщательно соблюдайте рекомендации врача по лечению** имеющихся у Вас хронических заболеваний.

## Как не заразиться коронавирусной инфекцией

- Мыть руки** после посещения любых общественных мест, транспорта, прикосновений к дверным ручкам, деньгам и пр.
- После возвращения с улицы домой – вымыть руки и лицо с мылом, промыть нос изотоническим раствором соли. Уделите особое внимание тщательному намыливанию (не менее 20 сек), после осушить чистые руки.
- Прикасаться к лицу, глазам – только недавно вымытыми руками.
- Надевать одноразовую медицинскую маску в людных местах и транспорте. Менять каждые 2-3 ч, повторно не использовать.
- Избегать близких контактов и пребывания в одном помещении с людьми, имеющими признаки ОРВИ.
- Чаще проветривать помещения.

### Уважаемые жители МО МО Обуховский!

Ссылка на раздел сайта Министерства здравоохранения Российской Федерации, посвященный коронавирусу «Информация о новой коронавирусной инфекции».

В разделе размещена актуальная информация по симптомам коронавируса, организации медицинской помощи, а также ответы на самые популярные вопросы. Раздел обновляется постоянно, по мере поступления новой информации.

Необходимо ориентироваться только на официальную информацию из проверенных официальных источников: <https://www.rosminzdrav.ru/ministry/covid19>.

### ПОМОЩЬ ПОЖИЛЫМ ЛЮДЯМ, САМОИЗОЛИРОВАВШИМСЯ НА ВРЕМЯ РАСПРОСТРАНЕНИЯ КОРОНАВИРУСА (COVID-19)

#### ВАМ НУЖНА ПОМОЩЬ?

Какая оказывается помощь: Доставка продуктов и лекарств

Кому оказывается помощь: Людям старше 60 лет и маломобильным гражданам

**8-800-200-34-11**  
ГОРЯЧАЯ ЛИНИЯ ПОМОЩИ #МЫВМЕСТЕ

#### МОЖЕТЕ ПОМОЧЬ СОСЕДЯМ ИЛИ ГОТОВЫ СТАТЬ ВОЛОНТЕРОМ?

**МЫВМЕСТЕ2020.РФ**

ОСТАВЬТЕ ЗАЯВКУ НА САЙТЕ



### НЕВСКИЙ РАЙОН ПРОТИВ КОРОНАВИРУСА

#### СПРАВОЧНАЯ ИНФОРМАЦИЯ

- «Горячая линия» Роспотребнадзора по коронавирусу в Санкт-Петербурге: 575-81-03, 712-29-81
- 8-812-245-32-20
- Справочная служба Санкт-Петербурга:
- Добровольческая помощь: 8-800-200-34-11
- 8-952-288-03-20 «Горячая линия» для «будущих мам»
- 241-20-57, 417-37-74, 417-37-93, 417-37-82
- Получение социальных услуг
- 498-85-01
- Защита прав потребителей и предпринимателей
- Служба социальных участковых: 8-931-326-00-67

### Уважаемые жители Невского района!

Прокуратурой Невского района Санкт-Петербурга осуществляется личный прием граждан посредством видеосвязи через приложение WhatsApp

тел. +7-921-340-39-84



## Единая региональная информационно-справочная служба Санкт-Петербурга по вопросам предупреждения коронавирусной инфекции (COVID-19)

- Здравоохранение
- Образование
- Транспорт
- Заграница
- Социальная защита
- Самоизоляция
- Ответственность за нарушение
- Нормативно-правовые акты

122



Правительство Санкт-Петербурга

Актуальную информацию, связанную с распространением коронавируса, можно получить по телефону «122»

## ВНИМАНИЕ!

Участились факты мошенничества в отношении пожилых граждан!



Вам позвонили с незнакомого номера и сообщили, что Ваш близкий родственник попал в беду (задержан полицией, совершил дорожно-транспортное происшествие и т.д.), а для того, чтобы помочь, нужна определенная сумма денег. Обязательно проверьте эту информацию, свяжитесь с родными и близкими по ранее известным Вам номерам телефонов!!!

**НИ В КОЕМ СЛУЧАЕ НЕ ПЕРЕВОДИТЕ И НЕ ПЕРЕДАВАЙТЕ НЕЗНАКОМЫМ ЛИЦАМ ДЕНЕЖНЫЕ СРЕДСТВА!!!**

К Вам пришли работники Пенсионного фонда, социальной, газовой службы и или иные лица под различными предлогами пытаются зайти к Вам в дом для оказания услуг, проверки оборудования и т.д. - Не спешите пускать их в дом! - Обязательно посмотрите их удостоверение, позвоните в ту организацию, сотрудниками которой они представились, или в полицию по телефону:

**02 или 102!**



- Ни в коем случае не показывайте незнакомым места хранения денег и ценностей!  
- Будьте бдительны при попытках отвлечь Вас и оставить незнакомца без присмотра в квартире (например, под предлогом принести воды)!

**НЕ ОСТАВАЙТЕСЬ РАВНОДУШНЫМИ, ДОВЕДИТЕ ЭТУ ИНФОРМАЦИЮ ДО РОДНЫХ И БЛИЗКИХ!**



## ОФИЦИАЛЬНЫЕ ДОКУМЕНТЫ

## Извещение о проведении отбора организаций для осуществления на безвозмездной основе отдельных полномочий органа опеки и попечительства по подбору и подготовке граждан, выразивших желание стать опекунами или попечителями несовершеннолетних граждан либо принять детей, оставшихся без попечения родителей, в семью на воспитание в иных установленных семейным законодательством Российской Федерации формах

Местная администрация муниципального образования Санкт-Петербурга муниципального округа Обуховский, осуществляющая отдельные государственные полномочия по организации и осуществлению деятельности по опеке и попечительству (далее – орган опеки и попечительства), в соответствии с постановлением местной администрации МО МО Обуховский от 21 апреля 2020 № 14 «Об отборе организаций для осуществления отдельных полномочий органа опеки и попечительства» проводит отбор организаций для осуществления на безвозмездной основе отдельных государственных полномочий по подбору и подготовке граждан, выразивших желание стать опекунами или попечителями несовершеннолетних граждан либо принять детей, оставшихся без попечения родителей, в семью на воспитание в иных установленных семейным законодательством Российской Федерации формах – отбор).

Порядок отбора органом опеки и попечительства образовательных организаций, медицинских организаций, организаций, оказывающих социальные услуги, или иных организаций, в том числе для детей-сирот и детей, оставшихся без попечения родителей, для осуществления отдельных полномочий органа опеки и попечительства, утвержден приказом Министерства просвещения Российской Федерации от 10.01.2019 № 4 «О реализации отдельных вопросов осуществления опеки и попечительства в отношении несовершеннолетних граждан» (далее – Порядок).

Участниками отбора могут быть образовательные организации, медицинские организации, организации, оказывающие социальные услуги или иные организации, в том числе для детей-сирот и детей, оставшихся без попечения родителей, подавшие заявления об осуществлении полномочий по подбору и подготовке граждан, выразивших желание стать опекунами или попечителями несовершеннолетних граждан либо принять детей, оставшихся без попечения родителей, на воспитание в иных, установленных семейным законодательством Российской Федерации формах (далее – организация).

Организация, желающая принять участие в отборе, подает в местную администрацию МО МО Обуховский заявление в произвольной форме с указанием сведений об учредителе (учредителях) организации, полного наименования организации, ее юридического и почтового адресов, адреса электронной почты, официального сайта в сети Интернет (при его наличии), основных направлений деятельности организации.

К заявлению прилагаются документы:

1. Согласие учредителя (учредителей) на участие организации в отборе и возложение на организацию полномочий (полномочия) органа опеки и попечительства;
2. Копии учредительных документов организации, заверенные в установленном законодательством Российской Федерации порядке;
3. Копия документа, подтверждающего внесение записи о юридическом лице в Единый государственный реестр юридических лиц,



заверенная в установленном законодательством Российской Федерации порядке;

4. Копия штатного расписания организации, заверенная руководителем организации или уполномоченным им лицом;
5. Программа подготовки граждан, выразивших желание стать опекунами или попечителями несовершеннолетних граждан либо принять детей, оставшихся без попечения родителей, в семью на воспитание в иных установленных семейным законодательством Российской Федерации формах с указанием времени проведения занятий по программе (предпочтительно в вечернее время или выходные дни – с учетом пожеланий работающих граждан).

При рассмотрении вопроса об отборе организации орган опеки и попечительства вправе запрашивать другие документы, подтверждающие наличие у организации возможностей для осуществления полномочий органа опеки и попечительства в соответствии с требованиями, установленными Порядком, а именно:

1. Копии приказов о назначении на должность лиц, специализирующихся по соответствующим направлениям деятельности, заверенные подписью руководителя и печатью организации;
2. Копии должностных инструкций специалистов по соответствующим направлениям деятельности, заверенные подписью руководителя и печатью организации;
3. Крограммы подготовки граждан, выразивших желание стать опекунами или попечителями несовершеннолетних граждан либо принять детей, оставшихся без попечения родителей, в семью на воспитание в иных установленных семейным законодательством Российской Федерации формах;
4. Крограммы краткосрочной подготовки граждан, выразивших желание стать опекунами или попечителями несовершеннолетних, оставшихся без попечения родителей, принимают в семью родственники), а также при временной передаче детей, нахо-

дящихся в организациях для детей-сирот и детей, оставшихся без попечения родителей, в семье граждан, постоянно проживающих на территории Российской Федерации;

5. Статистические и аналитические отчеты о проводимой деятельности (по профилактике безнадзорности и беспризорности, социального сиротства, жестокого обращения с несовершеннолетними и др.);
6. Сокументы, подтверждающие работу организации со средствами массовой информации (по реализации организацией инновационных и методических проектов по улучшению положения семьи и детей; представлению гражданам возможности беспрепятственного получения информации о своих правах, обязанностях и условиях оказания организацией услуг).

Конкурсный отбор проводится по следующим показателям:

1. Характер и условия деятельности организации.
2. Соответствие основных направлений деятельности организации полномочиям (полномочию) органа опеки и попечительства.
3. Наличие в штате организации квалифицированных работников, специализирующихся по направлениям деятельности, соответствующим полномочиям (полномочию) органа опеки и попечительства.
4. Наличие у организации опыта работы по следующим направлениям:
  - защита прав и законных интересов несовершеннолетних граждан, в том числе оставшихся без попечения родителей либо находящихся в обстановке, представляющей угрозу их жизни или здоровью либо препятствующей их нормальному воспитанию и развитию;
  - профилактика безнадзорности и беспризорности, социального сиротства, жестокого обращения с несовершеннолетними гражданами;
  - оказание несовершеннолетним гражданам, в том числе оставшимся без попече-

ния родителей, а также гражданам, в семье которых переданы такие несовершеннолетние граждане, услуг по социальному, медицинскому, психологическому и (или) педагогическому сопровождению;

- подготовка граждан, выразивших желание стать опекунами или попечителями несовершеннолетних граждан либо принять детей, оставшихся без попечения родителей, в семью на воспитание в иных установленных семейным законодательством Российской Федерации формах;
- содействие семейному устройству детей на воспитание в семье, включая консультирование лиц, желающих усыновить (удочерить) или принять под опеку (попечительство) ребенка, по вопросам семейного устройства и защиты прав детей, в том числе участие в подготовке граждан, желающих принять детей на воспитание в свои семьи, организуемой органами опеки и попечительства или организациями, наделенными полномочием по такой подготовке.

4. Наличие у организации материально-технических возможностей и иных возможностей для осуществления отдельных полномочий органа опеки и попечительства.

Решение органа опеки и попечительства о передаче организации полномочий (полномочия) либо отказе в передаче полномочий (полномочия) с указанием причин отказа оформляется в письменной форме в течение 30 дней со дня получения заявления организации и приложенных к нему документов.

Орган опеки и попечительства в течение семи дней со дня вынесения решения письменно информирует о результатах отбора участвовавшие в нем организации.

Регламент деятельности Комиссии по отбору органом опеки и попечительства образовательных организаций, медицинских организаций, организаций, оказывающих социальные услуги, или иных организаций, в том числе для детей-сирот и детей, оставшихся без попечения родителей, для осуществления отдельных полномочий органа опеки и попечительства и ее состав, утвержден постановлением местной администрации МО МО Обуховский от 21 апреля 2020 года № 14.

**Место нахождения органа опеки и попечительства:** 192012, г. Санкт-Петербург, 2-й Рабфаковский пер., д. 2.

**Контактный телефон:** 367-33-10, адрес электронной почты: info@moobuhovskiy.ru.

**Дата и время начала подачи заявлений на участие в отборе:** 29 апреля 2020 года с 9:30.

**Место подачи заявлений:** 192012, г. Санкт-Петербург, 2-й Рабфаковский пер., д. 2.

**Дата и время окончания подачи заявлений на участие в отборе:** 29 мая 2020 года до 17:00.

Заявления и документы принимаются в рабочие дни с 9:30 до 17:00, в пятницу – до 15:00, перерыв – с 13:30 до 14:00.

Информация о результатах отбора организаций будет размещена органом опеки и попечительства на официальном сайте в сети Интернет <http://moobuhovskiy.rf/> и опубликована в официальном печатном издании муниципального образования муниципальный округ Обуховский – газете «Обуховец».